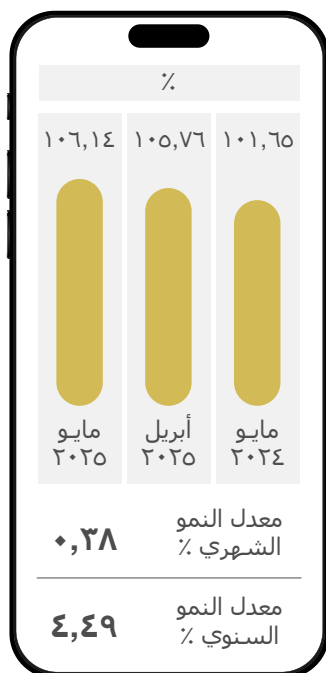


تقرير موجز عن مؤشرات الاتصالات وتكنولوجيا المعلومات

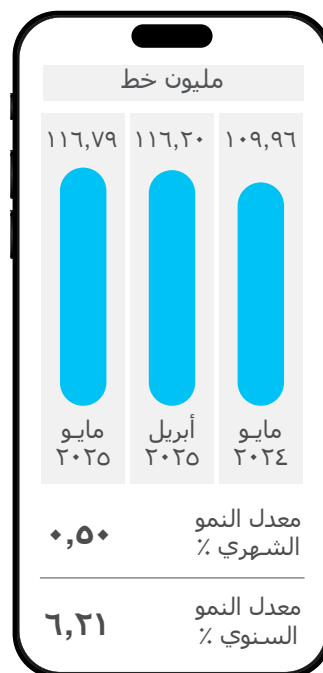
يونيو ٢٠٢٥
عدد شهري



نسبة انتشار الهاتف المحمول



مشتركو الهاتف المحمول



المصدر: وزارة الاتصالات وتكنولوجيا المعلومات، الجهاز القومي لتنظيم الاتصالات.

عدد الاشتراكات النشطة لخدمة الإنترنت المحمول

عدد الاشتراكات النشطة لخدمة إنترنت المحمول للأجهزة غير الهاتفية (بيانات فقط)



عدد الاشتراكات النشطة لخدمة إنترنت الهاتف المحمول (صوت وبيانات)



المصدر: وزارة الاتصالات وتكنولوجيا المعلومات، الجهاز القومي لتنظيم الاتصالات. ** تم تحديث أسماء المؤشرات فقط وفقًا لكتيب مؤشرات الاتحاد الدولي للاتصالات.

٢٠٢٣/٢٠٢٢

الوحدة

٧٢,٢

%

كثافة انتشار الانترنت

اشتراكات إنترنت النطاق العريض الثابت ونسبة مستخدمي الإنترنت عن طريق المحمول

معدل النمو السنوي %	معدل النمو الشهري %	مايو ٢٠٢٥	أبريل ٢٠٢٥	مايو ٢٠٢٤	مستخدم مشترك	اشتراكات إنترنت النطاق العريض الثابت	
٧,٤٧	٠,٦٢	١٢,٠٣	١١,٩٦	١١,٢٠			
٢,١٢	٠,٠٥-	٧٤,٧٧	٧٤,٨١	٧٢,٦٣	%	نسبة مستخدمي الإنترنت عن طريق المحمول من إجمالي مستخدمي المحمول	

المصدر: وزارة الاتصالات وتكنولوجيا المعلومات، الجهاز القومي لتنظيم الاتصالات.

ملاحظة: تم إيقاف سلسلة ADSL واستبدالها باشتراكات النطاق العريض الثابت نظرًا لأنه يتم مراقبته بشكل أكثر شيوعًا من قبل الاتحاد الدولي للاتصالات والمنظمات الدولية الأخرى، كما أنها تعكس بشكل أكبر تقنيات النطاق العريض الثابت المختلفة لأنها تتضمن تقنيات ADSL والألياف للمنازل والمباني.

الهواتف الثابت

معدل النمو السنوي %	معدل النمو الشهري %	مايو ٢٠٢٥	أبريل ٢٠٢٥	مايو ٢٠٢٤	الوحدة	إجمالي سعة السنترالات	
٢,٨٤-	٠,٧١-	١٨,٢٢	١٨,٢٥	١٨,٩٥	مليون خط		
٦,٤٦	٠,٧٤	١٣,٥٣	١٣,٤٣	١٢,٧١	مليون مشترك	مشتركو الهاتف الثابت	
٠,٥٥	٠,٨٢	١٢,٣	١٢,٢	١١,٧٥	%	معدل انتشار الهاتف الثابت	
٢,٣٩-	٠,٠٠	١٦٣٦	١٦٣٦	١٦٧٦	سنترالات	أعداد السنترالات	

المصدر: وزارة الاتصالات وتكنولوجيا المعلومات، الشركة المصرية للاتصالات

شركات الاتصالات وتكنولوجيا المعلومات الجديدة التي تم تأسيسها خلال الشهر

مايو ٢٠٢٥	أبريل ٢٠٢٥	مايو ٢٠٢٤	الوحدة	
٠,٥٠	٠,٠٠	٠,٠٢	اتصالات	رأس المال
٤٨٩,١٦	١٧٩,٥٨	٣٥٩,٧٨	تكنولوجيا المعلومات	
٩,١٧	٣,٢٠	٠,٣٠	خدمات تكنولوجيا النظم	
٤٩٨,٨٣	١٨٢,٧٨	٣٦٠,١٠		الإجمالي
١	٠	١	اتصالات	أعداد الشركات
٣٦٨	١٨٢	٣٣١	تكنولوجيا المعلومات	
١٧	٣	٤	خدمات تكنولوجيا النظم	
٣٨٦	١٨٥	٣٣٦		الإجمالي

المصدر: الهيئة العامة للاستثمار

مؤشر قطاع الاتصالات بالبورصة المصرية

نقطة	الوحدة
٢١٦٦	مايو ٢٠٢٤
٢٧٢٩	أبريل ٢٠٢٥
٢٨٤٣	مايو ٢٠٢٥
١١٤	معدل النمو الشهري %
٦٧٧	معدل النمو السنوي %

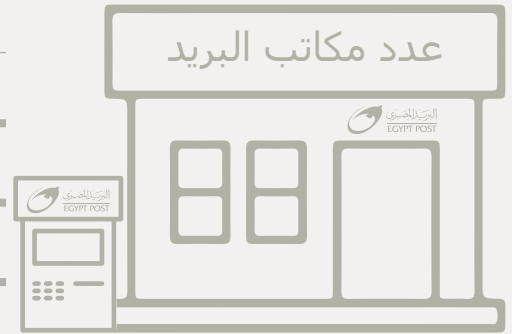


يتضمن مؤشر قطاع الاتصالات والإعلام وتكنولوجيا المعلومات سبع شركات، هي راية لخدمات مراكز الاتصالات، وفوري لتكنولوجيا البنوك والمدفوعات الفورية، والمصرية لمدينة الإنتاج الإعلامي، والشركة المصرية للاتصالات، والمصرية للأقمار الصناعية (نايل سات)، وأوراسكوم للاستثمار القابضة، وإي فاينانس للاستثمارات المالية والرقمية.

قطاع البريد



مكتب	الوحدة
٤٦٣١	مايو ٢٠٢٤
٤٧١٤	أبريل ٢٠٢٥
4718	مايو ٢٠٢٥
معدل النمو السنوي % ١,٨٨	معدل النمو الشهري % ٠,٠٨



عدد الحوالات البريدية
الداخلية الفورية

ألف حوالة
٦٠٩
٣٦٤
٥٠٩
٣٩,٨١
١٦,٥٢-

عدد المعاشات المصروفة من
خلال البريد

مليون مستفيد
٤,٩٤
٥,١
٥,١
٠,٠٠
٣,٠٣

متوسط عدد السكان
المخدومين بمكتب بريد

ألف نسمة	الوحدة
٢٣,٣٦	مايو ٢٠٢٤
٢٣,٣١	أبريل ٢٠٢٥
٢٣,٣٢	مايو ٢٠٢٥
٠,٠٦	معدل النمو الشهري %
٠,١٦-	معدل النمو السنوي %

المصدر: وزارة الاتصالات وتكنولوجيا المعلومات، والبريد المصري